

Richiedente: _____

Via: _____

Città: _____

Telefono: _____

Mail: _____

Richiesta preventivo / Scheda progetto: **SCALA metallica**

Comune di ubicazione: _____

Destinazione della scala: edificio pubblico edificio industriale edificio privato

Struttura: autoportante vincolata all'edificio

Finitura: zincatura a caldo verniciatura colore Ral _____

Consegna richiesta per il: _____

E' richiesto il montaggio? si no

Il cantiere è accessibile ai mezzi di sollevamento? _____

si no

Esiste un progetto? si no

Esiste una voce di capitolato? si no

Esiste un calcolo strutturale? si no

L.R. larghezza rampe: 1200 mm _____ mm

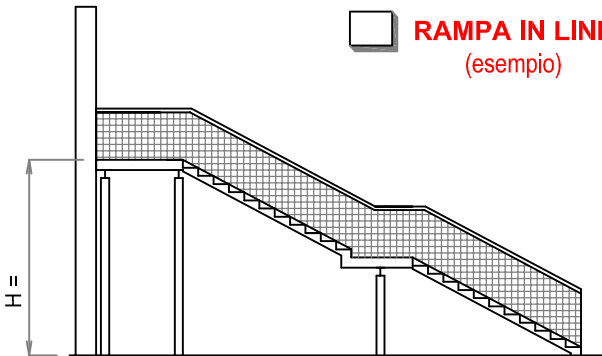
P.P. profondità pianerottolo richiesta: _____ mm

Posizione degli sbarchi rispetto alla scala: frontali laterali

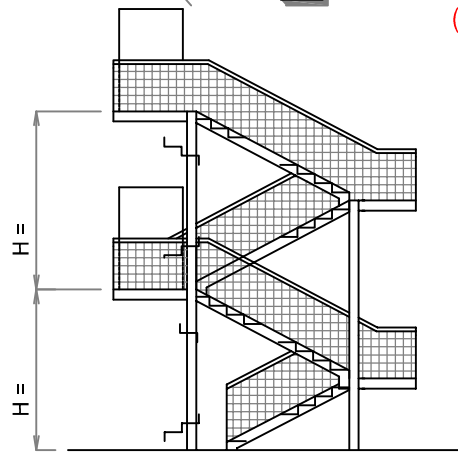
Numero pilastri: 2 4 6 8

D.E. distanza dall'edificio: _____ mm

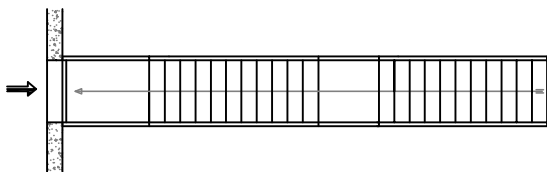
RAMPA IN LINEA
(esempio)



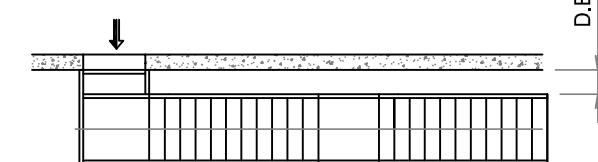
RAMPA CON RITORNO
(esempio)



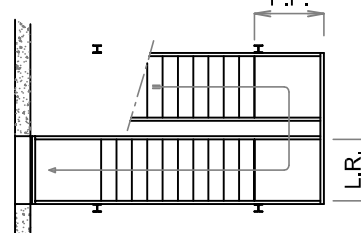
SBARCO FRONTALE



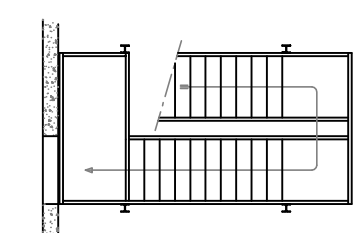
SBARCO LATERALE



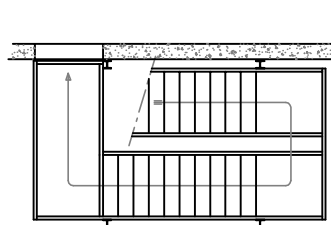
SBARCO FRONTALE



SBARCO FRONTALE DOPPIO



SBARCO LATERALE



SBARCO LATERALE A SBALZO

